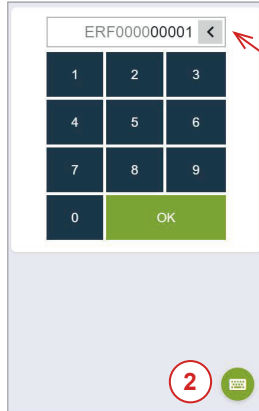
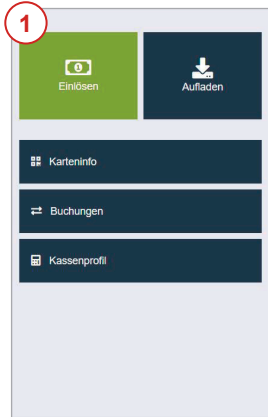


So funktioniert's

ALTER Erfurt-Gutschein mit einem festen Wert von 5 oder 10 Euro



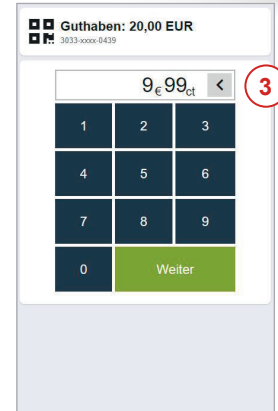
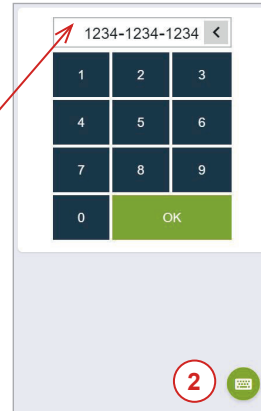
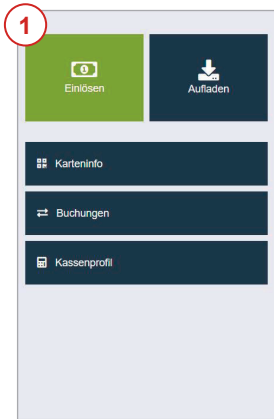
1 In der StadtGuthaben-App oder unter kasse.stadtguthaben.de auf „Einlösen“ klicken.

2 Falls in der Eingabeleiste nicht „ERF000000000“ steht, Klick auf Tastatur-Symbol.

3 Gutschein-Nummer eingeben, bestätigen und Gutschein anschließend zerschneiden.

So funktioniert's

NEUER Erfurt-Gutschein mit einem individuellen Guthaben zwischen 5 und 250 Euro



1 In der StadtGuthaben-App oder unter kasse.stadtguthaben.de auf „Einlösen“ klicken.

2 QR-Code scannen oder Gutschein-Nummer eingeben. Falls in der Eingabeleiste nicht „0000-0000-0000“ steht, Klick auf Tastatur-Symbol.

3 Zu zahlenden Betrag centgenau eingeben und von dem oben angezeigten Gesamtguthaben abbuchen.